



Ekonomiczne rozwiązanie w sytuacji niedoboru miejsc parkingowych



Platformy parkingowe

Półautomatyczne

systemy parkingowe

Parkingi Automatyczne

Systemy paletowe

Systemy bezpaletowe

Urządzenia specjalne

światowy



swiss-park GmbH

Zamoyskiego 45a/10

03-801 Warszawa

Polska

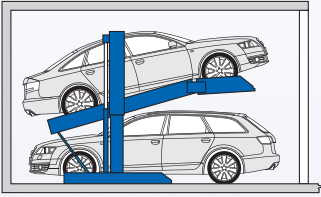
Tel. +48 22 226 88 58

Fax +48 22 670 45 84

Email info@swiss-park.pl

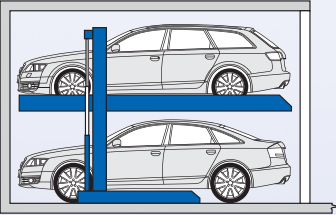
www.swiss-park.pl

Platformy parkingowe - parkowanie zależne



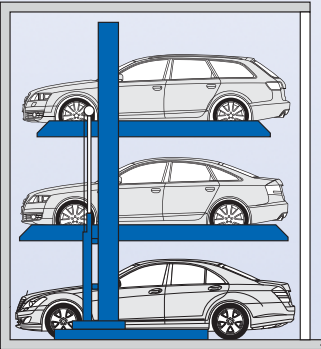
V-1 **swiss-park**

V-1 to idealne rozwiązanie dla niskich garaży. Pochylna górna platforma umożliwia zaparkowanie jednym samochodem nad drugim w garażach, w których niemożliwe są inne rozwiązania.



V-2 **swiss-park**

V-2 został zaprojektowany aby umożliwić parkowanie samochodami o każdym rozmiarze. Na górnym poziomie możliwe jest parkowanie samochodami, których wysokość jest ograniczona jedynie przez sufit garażu. Doskonale sprawdza się w miejscach, gdzie pożądane jest podwójne miejsce parkingowe.

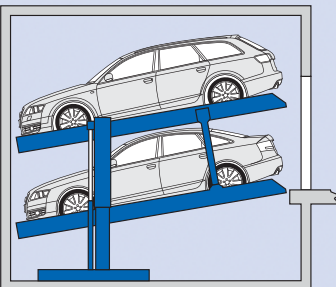


V-3 **swiss-park**

V-2 to najlepsze rozwiązanie dla zewnętrznych parkingów, na których możliwe jest parkowanie zależne na trzech poziomach. Podobnie jak system umożliwia parkowanie wysokich samochodów, ma jednak tę przewagę, że na jednym klasycznym miejscu możemy zaparkować trzy samochody.

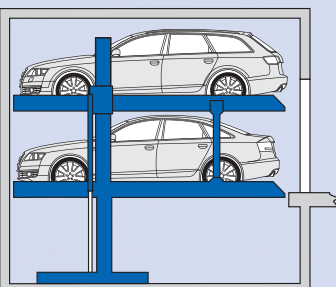
Platformy parkingowe - parkowanie niezależne

Platformy parkingowe z zagłębieniem zapewniają niezależny dostęp do każdego z samochodów. Samochody z górnego i dolnego poziomu są zaparkowane na platformach poruszających się razem do góry i w dół.



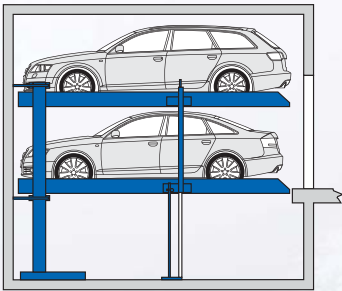
S-1 **swiss-park**

S-1 to najlepsze rozwiązanie w garażach, które mają ograniczoną wysokość. Pochyłe platformy pozwalają na niezależne zaparkowanie dwóch samochodów, ograniczając do minimum wymagania w pionie.



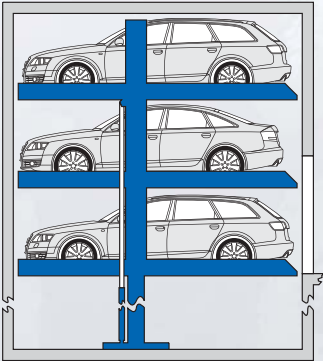
S-2 **swiss-park**

S-2 to rozwiązanie pozwalające stworzyć dwupoziomowy garaż na jednym poziomie drogi dojazdowej z zapewnieniem miejsca na wysokie samochody. Exclusive najlepiej sprawdza się w prywatnych garażach, gdzie prostota i wygoda są najważniejsze.



S-22 **swiss-park**

S-22 jest udoskonaleniem modelu S-2. S-22 zapewnia łatwy dostęp do samochodów, nie ma w nim bowiem kolumn, ani przeszkód w strefie wsiadania. Drzwi samochodu można otwierać szeroko, co zwiększa komfort użytkownika.

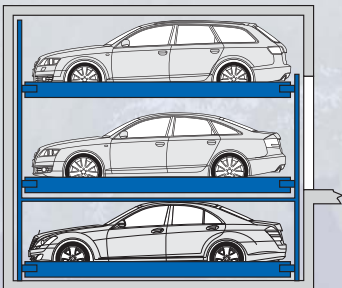


S-3 **swiss-park**

S-3 to trójpoziomowy garaż dostępny z jednego poziomu dojazdu, odpowiednim również dla wysokich samochodów. S-3 najlepiej sprawdza się w średniej wielkości garażach dla stałych użytkowników, w których prostota i komfort są najważniejsze.

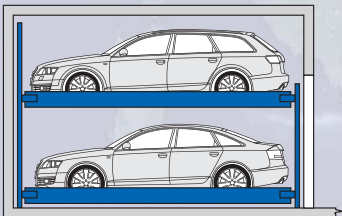
Półautomatyczne systemy parkingowe

Półautomatyczne (dwukierunkowe) systemy parkingowe zapewniają optymalne wykorzystanie przestrzeni garażowej, przez dodanie w urządzeniach ruchu poziomego. Platformy z poziomu dojazdowego mogą poruszać się w prawo lub w lewo w celu zwolnienia miejsca dla platformy z poziomu górnego lub dolnego. Systemy półautomatyczne oferują dodatkową przestrzeń dla wysokich samochodów oraz wysoki komfort użytkownikom.



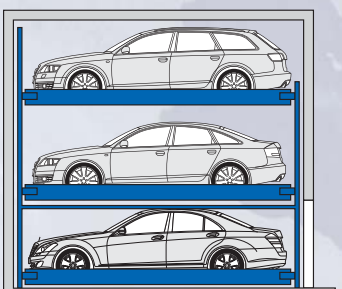
Max-3 **swiss-park**

Max-3 to system trójpoziomowy z jednym poziomem w zagłębieniu i dwoma poziomami nadziemnymi. Samochody ze środkowego poziomu poruszają się poziomo, pozwalając samochodom z góry i dołu na przemieszczenie do poziomu drogi dojazdowej. Max-3 to najlepszy sposób na maksymalne wykorzystanie przestrzeni parkingowej, zapewniający jednocześnie największą przestrzeń dla każdego z samochodów.



Max-2 **swiss-park**

Max-2 zapewnia dwa nadziemne poziomy parkowania, z każdym miejscem dostępnym niezależnie z poziomu drogi dojazdowej. Platformy dolne poruszają się w prawo lub w lewo, aby zwolnić miejsce dla platformy opuszczanej z góry. Na poziomie dolnym jest jedno miejsce parkingowe mniej, niż na poziomie górnym.

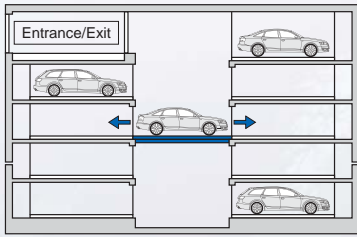


Max-2.1 **swiss-park**

W Max-2.1 dodano dodatkowy poziom do systemu Max-2 w celu stworzenia urządzenia z trzema poziomami nadziemnymi, w celu lepszego wykorzystania garaży z bardzo wysokim sufitem i dedykowanymi (prywatnymi) miejscami parkingowymi, w których konieczny jest niezależny dostęp do każdego z samochodów.

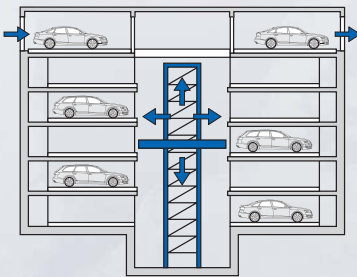
Parkingi automatyczne - systemy bezpaletowe

Systemy bezpaletowe pozwalają na budowę w pełni zautomatyzowanych parkingów, w których zrezygnowano z palet parkingowych, jako głównego przenośnika dla każdego z samochodów i zastąpiono działającymi wahadłowo przenośnikami. Samochód wjeżdża na miejsce wjazdowe, gdzie przenośnik przesuwają się pod nim i delikatnie podnosi go w górę. Kiedy samochód jest już na przenośniku, zostaje przetransportowany na dedykowane miejsce parkingowe, gdzie zostaje ostrożnie opuszczony.



C-Type **swiss-park**

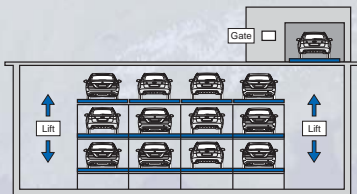
C-Type jest doskonałym rozwiązaniem dla dużych parkingów wielopoziomowych, gdzie głównymi priorytetami są maksymalizacja ilości miejsc parkingowych i minimalizacja czasu dostarczenia samochodu. W systemie C-Type zoptymalizowano cykl parkowania i wyparkowywania samochodu przez rozdzielenie transportu pionowego i poziomego na niezależne urządzenia.



T-Type **swiss-park**

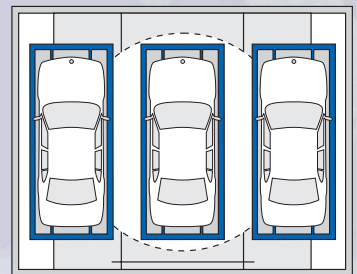
W T-Type zastosowano wieżę transportową, która przenosi samochody zarówno w pionie, jak i w poziomie jednocześnie wprost na ich miejsca parkingowe. System najlepiej sprawdza się w projektach z ograniczeniami konstrukcyjnymi, gdzie priorytetem jest stworzenie miejsca na zaparkowanie maksymalnej liczby samochodów w ograniczonej przestrzeni.

Parkingi automatyczne - systemy paletowe



Loop System **swiss-park**

Loop System to w pełni automatyczne urządzenie wykorzystujące palety parkingowe, system sprawdza się najlepiej w małych i średnich projektach. Loop System przenosi palety w koło tworząc wielopoziomowy garaż z pojedynczym wjazdem.



Tower Parking **swiss-park**

Tower Parking to rozwiązanie zaprojektowane dla garaży, o bardzo małej powierzchni, dla których jednak nie ma ograniczenia w liczbie poziomów. Winda samochodowa przenosi samochody jedynie w pionie i parkuje samochody na wszystkich poziomach.

Podane informacje mogą ulec zmianom technicznym. Systemy zostały wykonane zgodnie ze standardem EN 14010.

swiss-park



swiss-park GmbH
Zamoyskiego 45a/10
03-801 Warszawa
Polska

Tel. +48 22 226 88 58
Fax +48 22 670 45 84
Email info@swiss-park.pl
Internet www.swiss-park.pl